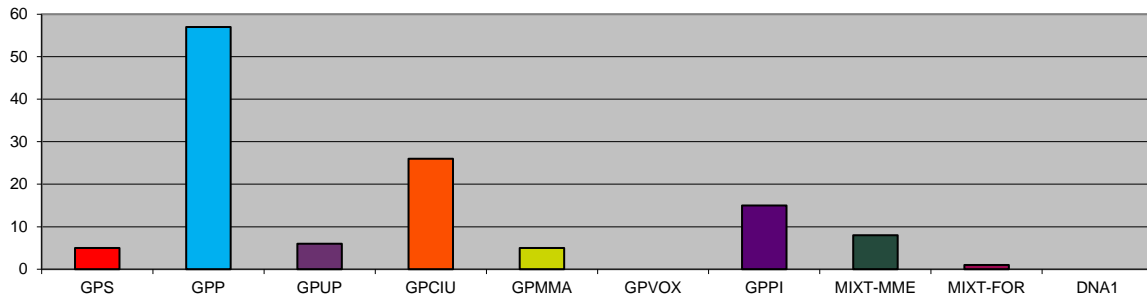


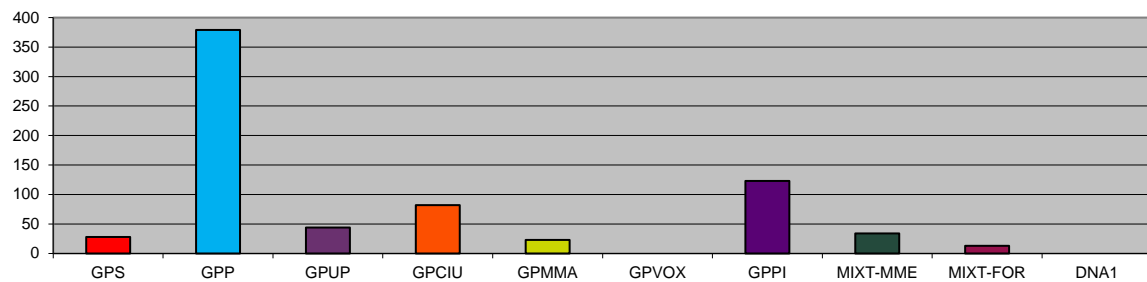
RESUMS GENERALS

Resum d'Esmenes a l'Articulat



Grup	Nº Esmenes	Nº R.G.E.
GPS	5	13254 - 13258
GPP	57	13395 - 13451
GPUP	6	13915 - 13920
GPCIU	26	13287 - 13312
GPMMA	5	13831 - 13835
GPVOX	0	-
GPPI	15	12951 - 12965
MIXT-MME	8	13859 - 13866
MIXT-FOR	1	13867 - 13867
DNA1	0	-
Total :	123	

Resum d'Esmenes a les Seccions



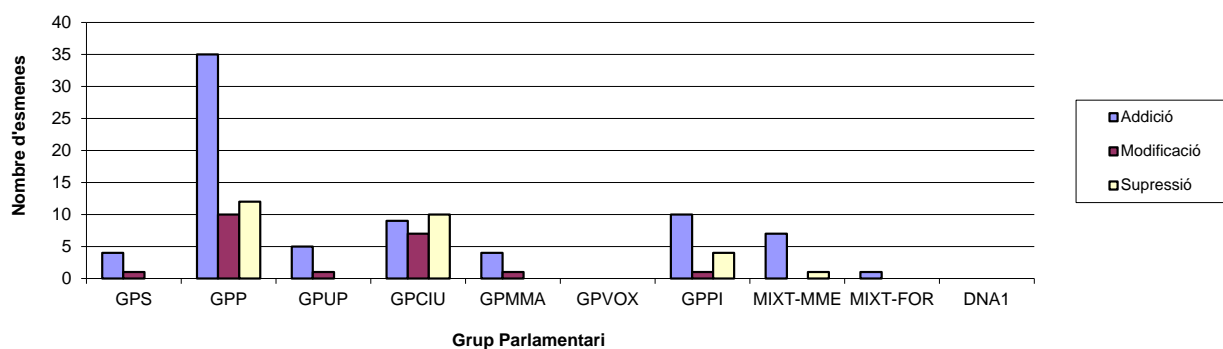
Grup	Nº Esmenes	Nº R.G.E.
GPS	28	13259 - 13286
GPP	379	13452 - 13830
GPUP	44	13921 - 13964
GPCIU	82	13313 - 13394
GPMMA	23	13836 - 13858
GPVOX	0	-
GPPI	123	12966 - 13088
MIXT-MME	34	13868 - 13901
MIXT-FOR	13	13902 - 13914
DNA1	0	-
Total:	726	

- GPS: Grup Parlamentari Socialista
- GPP: Grup Parlamentari Popular
- GPUP: Grup Parlamentari Unidas Podemos
- GPCIU: Grup Parlamentari Ciutadans
- GPMMA: Grup Parlamentari Més per Mallorca
- GPVOX: Grup Parlamentari VOX
- GPPI: Grup Parlamentari El Pi
- MIXT-MME: Grup Parlamentari Mixt - Més per Menorca
- MIXT-FOR: Grup Parlamentari Mixt-GxF-PSIB-EUIB
- DNA1: Diputat no adscrit Maxo Benalal i Bendrihem

RESUMS GENERALS

Resum d'Esmenes a l'Articulat per tipus

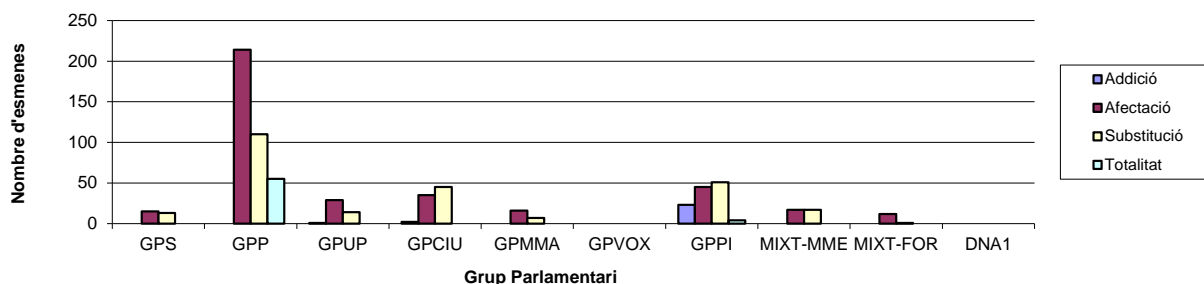
Grup Parlamentari	Addició	Modificació	Supressió	Total
GPS	4	1	0	5
GPP	35	10	12	57
GPUP	5	1	0	6
GPCIU	9	7	10	26
GPMMA	4	1	0	5
GPVOX	0	0	0	0
GPPI	10	1	4	15
MIXT-MME	7	0	1	8
MIXT-FOR	1	0	0	1
DNA1	0	0	0	0
Totals:	75	21	27	123



RESUMS GENERALS

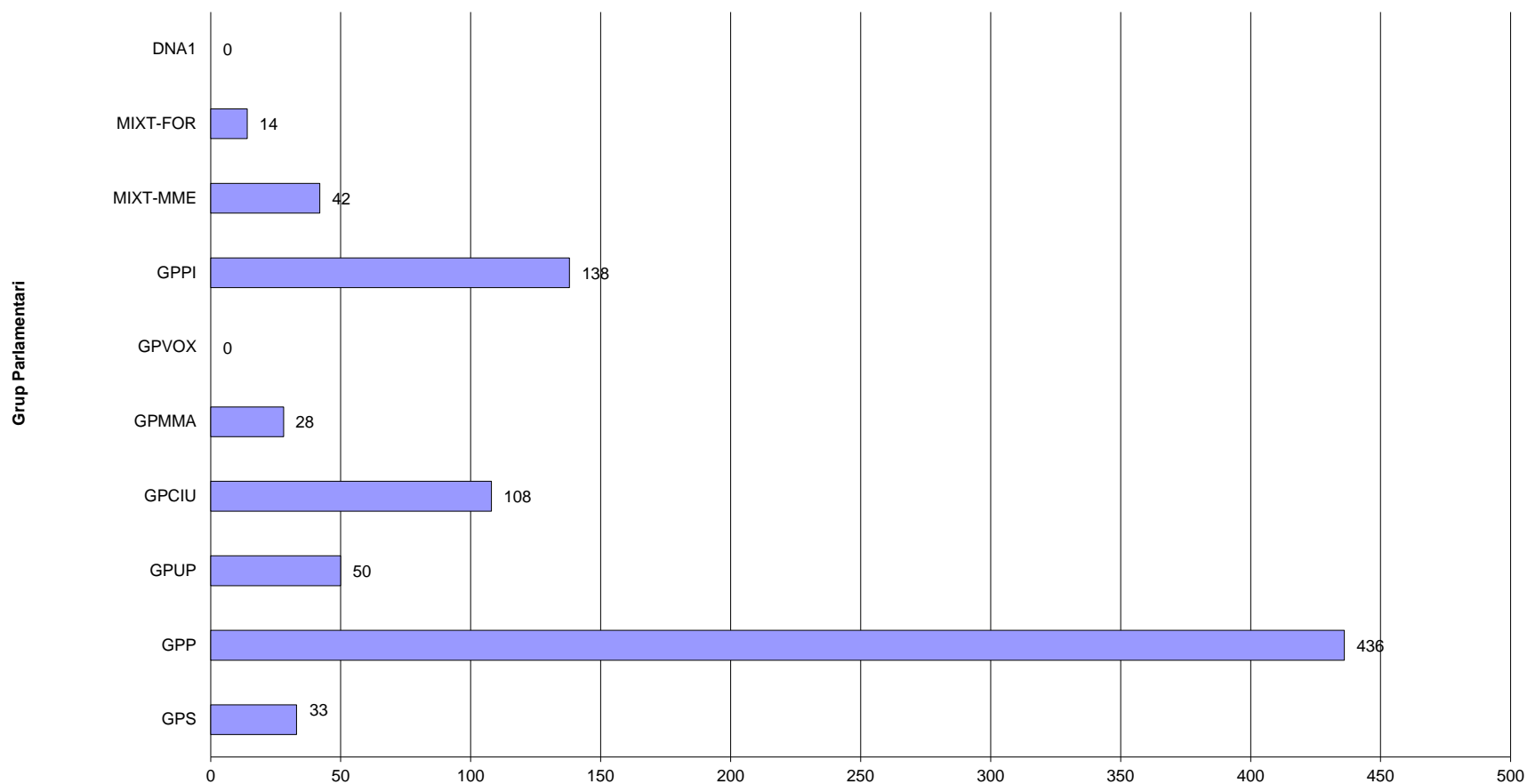
Resum d'Esmenes a les Seccions per tipus

Grup Parlamentari	Addició	Afectació	Substitució	Totaltat	Total
GPS	0	15	13	0	28
GPP	0	214	110	55	379
GPUP	1	29	14	0	44
GPCIU	2	35	45	0	82
GPMMA	0	16	7	0	23
GPVOX	0	0	0	0	0
GPPI	23	45	51	4	123
MIXT-MME	0	17	17	0	34
MIXT-FOR	0	12	1	0	13
DNA1	0	0	0	0	0
Totals:	26	383	258	59	726



Resum d'Esmenes per Grups Parlamentaris

	GPS	GPP	GPUP	GPCIU	GPMMA	GPVOX	GPPI	MIXT-MME	MIXT-FOR	DNA1	Total
A l'articulat	5	57	6	26	5	0	15	8	1	0	123
A les seccions	28	379	44	82	23	0	123	34	13	0	726
Totals:	33	436	50	108	28	0	138	42	14	0	849



Comparatiu d'Esmenes del darrer quinquenni (2018-2022)

	GPS	GPP	GPUP	GPCIU	GPMMA	GPVOX	GPPI	MIXT-MME	MIXT-FOR	DNA1	Totals
2018	38	414	44	154	17		80	38	9		794
2019	31	437	51	121	8		63	26	6		743
2020	28	367	25	157	30	110	86	40	21		864
2021	36	451	35	118	29	168	125	39	16		1017
2022	33	436	50	108	28		138	42	13		848
Totals:	166	2105	205	658	112	278	492	185	65	0	4266

